

ACTIVITATEA DE TREZORERIE  
ȘI CONTABILITATE PUBLICĂ OLT  
REGISTRATURĂ 2

Nr OT 131269 Data 29.04.2021

ROMÂNIA  
JUDEȚUL OLT  
COMUNA OBARȘIA

Cod fiscal : 5139710  
Tel : 0249.541.318  
Fax : 0249.541.440

E-mail : [primariaobarsia@yahoo.com](mailto:primariaobarsia@yahoo.com)  
Str. Iancu Jianu , nr. 22  
Cod postal : 237285


Comuna Obarsia  
Judetul Olt  
Nr. 6416/29.04.2021

C A T R E,

Directia Generala a Finantelor Publice, Olt

Prin prezenta, va transmitem alaturat documentatia privind raportarea trimestriala,  
respectiv trim. I 2021, la UAT Obarsia, Olt.

Primar,  
Udrea Tudor



Contabil,

Ciocan Loredana Gabriela

BILANT  
la data de 31.03.2021

cod 01

lei

Nr. crt.	DENUMIREA INDICATORILOR	Cod rând	Sold la începutul anului	Sold la sfârșitul perioadei
A	B	C	1	2
1	ACTIVE	01	X	X
2	ACTIVE NECURENTE	02	X	X
3.	Active fixe necorporale (ct. 2030000+2050000+2060000+2080100+2080200+ 2330000-2800300-2800500-2800800-2900400-2900500-2900800-2930100*)	03	0	0
4.	Instalații tehnice, mijloace de transport, animale, plantații, mobilier, aparatură birotică și alte active corporale (ct.2130100+2130200+2130300+2130400+2140000+ 2310000 - 2810300-2810301-2810302-2810303-2810304-2810400-2910300-2910301-2910302-2910303-2910304-2910400-2930200*)	04	884.096	884.096
5.	Terenuri și clădiri (ct. 2110100+2110200+2120101+2120102+2120201+2120301+ 2120401+2120501+2120601+2120901+2310000-2810100-2810200-2810201-2810202-2810203-2810204-2810205-2810206-2810207-2810208-2910100-2910200-2910201-2910202-2910203-2910204-2910205-2910206-2910207-2910208-2930200)	05	33.616.126	34.546.991
6	Alte active nefinanciare (ct.2150000)	06	0	0
7.	Active financiare necurente (investiții pe termen lung) peste un an (ct. 2600100+2600200+2600300+2650000+2670201+ 2670202+ 2670203+2670204+2670205+2670208-2960101-2960102-2960103-2960200), din care:	07	0	0
8.	Titluri de participare (ct. 2600100+2600200+2600300-2960101-2960102-2960103)	08	0	0
9.	Creante necurente – suma ce urmează a fi încasate după o perioada mai mare de un an (ct. 4110201+4110208+4130200+4280202+4610201+ 4610209-4910200-4960200), din care:	09	0	0
10.	Creante comerciale necurente – sume ce urmează a fi încasate după o perioada mai mare de un an (ct. 4110201+4110208+4130200+4610201-4910200-4960200)	10	0	0
11.	TOTAL ACTIVE NECURENTE (rd.03+04+05+06+07+09)	15	34.500.222	35.431.087
12	ACTIVE CURENTE	16	X	X

13.	Stocuri (ct. 3010000+3020100+3020200+3020300+3020400+3020500+ 3020600+3020700+3020800+3020900+3030100+3030200+ 3040100+3040200+3050100+3050200+3070000+3090000+ 3310000+3320000+3410000+3450000+3460000+3470000+ 3490000+3510100+3510200+3540100+3540500+3540600+ 3560000+3570000+3580000+3590000+3610000+3710000+ 3810000+/-3480000+/-3780000-3910000-3920100-3920200- 3920300-3930000-3940100-3940500-3940600-3950100-3950200- 3950300-3950400-3950600-3950700-3950800-3960000-3970000- 3970100-3970200-3970300-3980000-4420803)	19	401.689	384.803
14.	Creanțe curente – sume ce urmează a fi încasate într-o perioadă mai mică de un an-	20	X	X
15.	Creanțe din operațiuni comerciale, avansuri și alte decontări (ct. 2320000+2340000+4090101+4090102+4110101+4110108+ 4130100+4180000+4250000+4280102+4610101+4610109+ 4730109**+4810101+4810102+4810103+4810900+4830000+484 0000+4890101+4890301-4910100-4960100+5120800), din care:	21	0	0
16.	Decontări privind încheierea execuției bugetului de stat din anul curent (ct. 4890101+4890301)	21.1	0	0
17.	Creanțe comerciale și avansuri (ct. 2320000+2340000+4090101+4090102+4110101+ 4110108+ 4130100+4180000+4610101-4910100-4960100), din care :	22	0	0
18.	Avansuri acordate (ct.2320000+2340000+4090101+4090102)	22.1	0	0
19.	Creanțe bugetare (ct. 4310100**+4310200**+4310300**+4310400**+4310500**+ 4310600**+4310700**+4370100**+4370200**+4370300**+ 4420400+4420802+4440000**+4460100**+4460200**+ 4480200+4610102+4610104+4630000+4640000+4650100+ 4650200+4660401+4660402+4660900+4660900+4810101**+ 4810102**+ 4810103**+ 4810900**- 4970000), din care:	23	1.095.850	954.487
20.	Creanțele bugetului general consolidat (ct. 4630000+4640000+4650100+4650200+4660401+ 4660402+ 4660500+4660900-4970000)	24	1.095.850	954.487
21.	Creanțe din operațiuni cu fonduri externe nerambursabile și fonduri de la buget (ct. 4500100+4500300+4500501+4500502+4500503+ 4500504+4500505+4500700+4510100+4510300+4510500+ 4530100+4540100+4540301+4540302+4540501+4540502+ 4540503+4540504+4550100+4550301+4550302+4550303+ 4560100+4560303+4560309+4570100+4570201+4570202+ 4570203+4570205+4570206+4570209+4570301+4570302+ 4570309+4580100+4580301+4580302+4610103+4730103**+ 4740000+4760000), din care:	25	0	0
22.	Sume de primiri de la Comisia Europeană / alți donatori (ct. 4500100+4500300+4500501+4500502+4500503+ 4500504+ 4500505+4500700)	26	0	0

23	Imprumuturi pe termen scurt acordate (ct. 2670101+2670102+2670103+2670104+2670105+ 2670108+ 2670601+2670602+2670603+2670604+2670605+ 2670609+ 4680101+4680102+4680103+4680104+4680105+ 4680106+ 4680107+4680108+4680109+4680103+4680105+ 4680106+ 4680108+4680109)	27	0	0
24	Total creanțe curente (rd. 21+23+25+27)	30	1.095.850	954.487
25	Investiții pe termen scurt (ct.5050000-5950000)	31	0	0
26	Conturi la trezorerii și instituții de credit :	32	X	X
27	Conturi la trezorerie, casa în lei (ct. 5100000+5120101+5120501+5130101+5130301+5130302+ 5140101+5140301+5140302+5150101+5150103+5150301+ 5150500+5150600+5160101+5160301+5160302+5170101+ 5170301+5170302+5200100+5210100+5210300+5230000+ 5250101+5250102+5250301+5250302+5250400+5260000+ 5270000+5280000+5290101+5290201+5290301+5290400+ 5290901+5310101+5410101+5500101+5520000+5550101+ 5550400+5570101+5580101+5580201+5590101+5600101+ 5600300+5600401+5610101+5610300+5620101+5620300+ 5620401+5710100+5710300+5710400+5740101+5740102+ 5740301+ 5740302+5740400+5750100+5750300+5750400- 7700000)	33	239.266	1.623.644
28	Dobândă de încasat, alte valori, avansuri de trezorerie (ct. 5180701+5320100+5320200+5320300+5320400+ 5320500+ 5320600+5320800+5420100)	33.1	0	0
29	depozite	34	X	X
30	Conturi la instituții de credit, BNR, casă în valută (ct. 5110101+5110102+5120102+5120402+5120502+ 5130102+5130202+5140102+5140202+5150102+5150202+ 5150302+5160102+5160202+5170102+5170202+5290102+ 5290202+5290302+5290902+5310402+5410102+5410202+ 5500102+5550102+5550202+5570202+5580102+5580202+ 5580302+5580303+5590102+5590202+5600102+5600103+ 5600402+5610102+5610103+5620102+5620103+5620402)	35	738	738
31	Dobândă de încasat, avansuri de trezorerie (ct.5180702+5420200)	35.1	0	0
32	depozite	36	X	X
33	Total disponibilități și alte valori (rd.33+33.1+35+35.1)	40	240.004	1.624.382
34	Conturi de disponibilități ale Trezoreriei Centrale și ale trezoreriilor teritoriale (ct. 5120600+5120700+5120901+5120902+5121000+ 5121100+ 5240100+5240200+5240300+5550101+5550102+ 5550103 - 7700000)	41	0	0
35	Dobândă de încasat, alte valori, avansuri de trezorerie (ct. 5320400+5180701+5180702)	41.1	0	0
36	Cheltuieli în avans (ct. 4710000 )	42	0	0
37	TOTAL ACTIVE CURENTE (rd.19+30+31+40+41+41.1+42)	45	1.737.543	2.963.672
38	TOTAL ACTIVE (rd.15+45)	48	36.237.765	38.394.759
39	DATORII	50	X	X
40	DATORII NECURENTE- sume ce urmează a fi plătite după-o perioadă mai mare de un an	51	X	X

41.	Sume necurente- sume ce urmează a fi plătite după o perioadă mai mare de un an (ct. 2890200+4010200+4030200+4040200+4050200+ 4280201+4620201+4620209+5090000), din care:	52	520	520
42.	Datorii comerciale (ct.4010200+4030200+4040200+4050200+4620201)	53	0	0
43.	Împrumuturi pe termen lung (ct. 1610200+1620200+1630200+1640200+1650200+1660201+1660202+1660203+1660204+1670201+1670202+1670203+1670208+1670209-1690200)	54	0	0
44.	Provizioane (ct. 1510201+1510202+1510203+1510204+1510208)	55	0	0
45.	<b>TOTAL DATORII NECURENTE (rd.52+54+55)</b>	50	520	520
46.	<b>DATORII CURENTE - sume ce urmează a fi plătite într-o perioadă de până la un an</b>	59	X	X
47.	Datorii comerciale, avansuri și alte decontări (ct. 2890100+4010100+4030100+4040100+4050100+4080000+4190000+4620101+4620109+4730109+4810101+4810102+4810103+4810900+ 4830000+4840000+4890201+5090000+5120800), din care:	60	0	0
48.	Decontări privind încheierea execuției bugetului de stat din anul curent (ct. 4890201)	60.1	0	0
49.	Datorii comerciale și avansuri (ct. 4010100+4030100+4040100+4050100+ 4080000+ 4190000+4620101), din care:	61	0	0
50.	Avansuri primite (ct.4190000)	61.1	0	0
51.	Datorii către bugete (ct. 4310100+4310200+4310300+4310400+4310500+4310600+4310700+4370100+4370200+4370300+4400000+4410000+4420300+4420801+4440000+4460100+4460200+4480100+4550501+4550502+4550503+4620109+4670100+4670200+4670300+ 4670400+4670500+4670900+ 4730109+4810900), din care:	62	95.114	95.114
52.	Datoriile instituțiilor publice către bugete	63	X	X
53.	Contribuții sociale (ct. 4310100+4310200+4310300+4310400+4310500+4310600+4310700+4370100+4370200+4370300)	63.1	78.839	78.839
54.	Sume datorate bugetului din Fonduri externe nerambursabile (ct.4550501+4550502+4550503)	64	0	0
55.	Datorii din operațiuni cu Fonduri externe nerambursabile și fonduri de la buget, alte datorii către alte organisme internaționale (ct. 4500200+4500400+4500600+4510200+4510401+4510402+4510409+4510601+4510602+ 4510603+4510605+4510606+4510609+4520100+4520200+ 4530200+4540200+4540401+4540402+4540601+4540602+ 4540603+4550200+4550401+4550402+4550403+4550404+ 4550409+4560400+4560401+4580402+4580501+4580502+ 4590000+4620103+ 4730103+4760000)	65	0	0

56.	din care: sume datorate Comisiei Europene / alti donatori (ct.4500200+4500400+4500600+4590000+4620103)	66	0	0
57.	Imprumuturi pe termen scurt - sume ce urmează a fi plătite într-o perioadă de până la un an (ct. 5180801+5180803+5180804+5180805+5180806+ 5180808+5180809+5180800+5190101+5190102+5190103+ 5190104+5190105+5190106+5190107+5190108+5190109+ 5190110+ 5190180+5190190 )	70	0	0
58.	Imprumuturi pe termen lung – sume ce urmează a fi plătite în cursul exercițiului curent (ct. 1610100+1620100+1630100+1640100+1650100+ 1660101+1660102+1660103+1660104+1670101+1670102+ 1670103+1670108+1670109+1680100+1680200+1680300+ 1680400+1680500+1680701+1680702+1680703+1680708+ 1680709 -1690100)	71	0	0
59.	Salariile angajaților (ct. 4210000+4230000+4260000+4270100+4270300+4280101)	72	137.716	10.984
60.	Alte drepturi cuvenite altor categorii de persoane (pensii, indemnizații de șomaj, burse) (ct. 4220100+4220200+4240000+4260000+4270200+ 4270300+ 4290000+4380000), din care:	73	0	0
61.	Pensii, indemnizații de șomaj, burse	73.1	X	X
62.	Venituri în avans (ct.4720000)	74	0	0
63.	Provizioane (ct.1510101+1510102+1510103+1510104+1510108)	75	0	0
64.	TOTAL DATORII CURENTE (rd.60+62+65+70+71+72+73+74+75)	78	232.830	106.098
65.	TOTAL DATORII (rd.58+78)	79	233.350	106.618
66.	ACTIVE NETE = TOTAL ACTIVE - TOTAL DATORII = CAPITALURI PROPRII (rd.80= rd.46-79 = rd.90)	80	36.004.415	38.288.141
67.	CAPITALURI PROPRII	83	X	X
68.	Rezerve, fonduri (ct.1000000+1010000+1020101+1020102+1020103+ 1030000+1040101+1040102+1040103+1050100+1050200+ 1050300+1050400+1050500+1060000+1320000+1330000)	84	11.237.972	11.237.972
69.	Rezultatul reportat (ct.1170000- sold creditor)	85	21.244.975	24.749.275
70.	Rezultatul reportat (ct.1170000- sold debitor)	86	0	0
71.	Rezultatul patrimonial al exercitiului (ct.1210000- sold creditor)	87	3.521.468	2.300.894
72.	Rezultatul patrimonial al exercitiului (ct.1210000- sold debitor)	88	0	0
73.	TOTAL CAPITALURI PROPRII (rd.84+85-86+87-88)	90	36.004.415	38.288.141

eXpert Bugetar (c) Adi-Com SOFT 2021

\*J) Conturi de repartizat după natura elementelor respective.

\*\*J) Solduri debitoare ale conturilor respective.

PRIMAR

CONTABIL



*[Handwritten signature in blue ink]*

CONTUL DE REZULTAT PATRIMONIAL

31.03.2021


cod 02

- lei-

Nr. Crt.	DENUMIREA INDICATORULUI	Cod rând	An precedent	An curent
A	B	C	1	2
I.	<b>VENITURI OPERATIONALE</b>	01	0	0
1.	<b>Venituri din impozite, taxe, contribuții de asigurări și alte venituri ale bugetelor</b> (ct. 7300100+7300200+7310100+7310200+7320100+7330000+7340000+7350100+7350200+7350300+7350400+7350500+7350600+7360100+7390000+7450100+7450200+7450300+7450400+7450500+7450700+7450900+7460100+7460200+7460300+7460900)	02	971.525	535.496
2.	<b>Venituri din activități economice</b> (ct.7210000+7220000+7510100+7510200+/-7090000)	03	0	5.384
3.	<b>Finanțări, subvenții, transferuri</b> (ct.7510500+7710000+7720100+7720200+7740100+7740200+7750000+7760000+7780000+7790101+7790109)	04	14.136	2.414.520
4.	<b>Alte venituri operaționale</b> (ct. 7140000+7180000+7500000+7510300+7510400+7810200+7810300+7810401+7810402+7770000)	05	0	0
	<b>TOTAL VENITURI OPERAȚIONALE</b> (rd.02+03+04+05)	06	985.661	2.955.400
II.	<b>CHELTUIELI OPERAȚIONALE</b>	07	0	0
1.	<b>Salariile și contribuțiile sociale aferente angajaților</b> (ct. 6410000+6420000+6450100+6450200+6450300+6450400+6450500+6450600+6450700+6450800+6460000+6470000)	08	690.441	296.792
2.	<b>Subvenții și transferuri</b> (ct. 6700000+6710000+6720000+6730000+6740000+6750000+6760000+6770000+6780000+6790000)	09	134.086	90.532
3.	<b>Stocuri, consumabile, lucrări și servicii executate de terți</b> (ct. 6010000+6020100+6020200+6020300+6020400+6020500+6020600+6020700+6020800+6020900+6030000+6060000+6070000+6080000+6090000+6100000+6110000+6120000+6130000+6140000+6220000+6230000+6240100+6240200+6260000+6270000+6280000+6290100)	10	203.642	107.688
4.	<b>Cheltuieli de capital, amortizări și provizioane</b> (ct. 6290200+6810100+6810200+6810300+6810401+6810402+6820101+6820109+6820200+6890100+6890200)	11	187.450	159.494
5.	<b>Alte cheltuieli operaționale</b> (6350100+6540000+6580101+6580109)	12	0	0
	<b>TOTAL CHELTUIELI OPERAȚIONALE</b> (rd.08+09+10+11+12)	13	1.215.619	654.506
III.	<b>REZULTATUL DIN ACTIVITATEA OPERAȚIONALĂ</b>	14	0	0
	<b>- EXCEDENT (rd.06- rd.13)</b>	15	0	2.300.894

	- DEFICIT (rd.13- rd.06)	16	229.958	0
IV.	VENITURI FINANCIARE (ct. 7630000+7640000+7650100+7650200+7660000+7670000+768 0000+7690000+7860300+7860400)	17	0	0
V.	CHELTUIELI FINANCIARE (ct. 6630000+6640000+6650100+6650200+6660000+6670000+ 6680000+6690000+6860300+6860400+6860800)	18	0	0
VI.	REZULTATUL DIN ACTIVITATEA FINANCIARĂ	19	0	0
	- EXCEDENT (rd.17- rd.18)	20	0	0
	- DEFICIT (rd.18- rd.17)	21	0	0
VII.	REZULTATUL DIN ACTIVITATEA CURENTĂ	22	0	0
	- EXCEDENT (rd.15+20-16-21)	23	0	2.300.894
	- DEFICIT (rd.16+21-15-20)	24	229.958	0
VIII.	VENITURI EXTRAORDINARE (ct.7910000)	25	0	0
IX.	CHELTUIELI EXTRAORDINARE (ct.6900000+6910000)	26	0	0
X.	REZULTATUL DIN ACTIVITATEA EXTRAORDINARĂ	27	0	0
	- EXCEDENT (rd.25-rd.26)	28	0	0
	- DEFICIT (rd.26-rd.25)	29	0	0
XI.	REZULTATUL PATRIMONIAL AL EXERCIȚIULUI (BRUT)	29.1	0	0
	- EXCEDENT (rd. 23+28-24-29)	29.2	0	2.300.894
	- DEFICIT (rd. 24+29-23-28)	29.3	229.958	0
	Cheltuieli cu impozitul pe profit (din ct. 6350200)	29.4	0	0
XII.	REZULTATUL PATRIMONIAL AL EXERCIȚIULUI (NET)	30	0	0
	- EXCEDENT (rd. 29.2 - rd.29.4)	31	0	2.300.894
	- DEFICIT (rd. 29.3 + rd.29.4)	32	229.958	0

eXpert Bugetar (c) Adi-Com SOFT 2021



CONTABIL



**SITUATIA FLUXURILOR DE TREZORERIE**  
la data de 31.03.2021

Denumirea indicatorului	Cod rand	TOTAL	5310101	Buget de stat		5251	5741	5711	5751	5241	F: Buget instituti finantate integral din venituri proprii	G: Buget instituti publice finantate din venituri proprii si subventii	E: Buget activitati finantate din venituri proprii si buget activitati de privatizare	B+C: Buget imprumuturi interne si externe	D: Buget fonduri externe nerambursabile	5xx
I. Numerar din activitatea operationala	01	0	0	0	0	0	0	0	0	0	0	0	0	0	0	0
1. Incasari	02	3.474.843	378.080	0	0	3.096.763	0	0	0	0	0	0	0	0	0	0
2. Plati	03	1.000.106	378.080	0	0	622.026	0	0	0	0	0	0	0	0	0	0
3. Numerar net din activitatea operationala	04	2.474.737	0	0	0	2.474.737	0	0	0	0	0	0	0	0	0	0
II. Numerar din activitatea de finantare	05	0	0	0	0	0	0	0	0	0	0	0	0	0	0	0
1. Incasari	06	0	0	0	0	0	0	0	0	0	0	0	0	0	0	0
2. Plati	07	1.090.359	0	0	0	1.090.359	0	0	0	0	0	0	0	0	0	0
3. Numerar net din activitatea de finantare	08	-1.090.359	0	0	0	-1.090.359	0	0	0	0	0	0	0	0	0	0
III. Numerar din activitatea de finantare	09	0	0	0	0	0	0	0	0	0	0	0	0	0	0	0
1. Incasari	10	0	0	0	0	0	0	0	0	0	0	0	0	0	0	0
2. Plati	11	0	0	0	0	0	0	0	0	0	0	0	0	0	0	0
3. Numerar net din activitatea de finantare	12	0	0	0	0	0	0	0	0	0	0	0	0	0	0	0
IV. Cresterea (discresterea) neta de numerar si echivalent de numerar	13	1.384.378	0	0	0	1.384.378	0	0	0	0	0	0	0	0	0	0
V. Numerar si echivalent de numerar la inceputul anului	14	239.266	0	0	0	239.266	0	0	0	0	0	0	2.116	0	0	520
- suma recuperate din excedentul anului precedent	14.1	0	0	0	0	0	0	0	0	0	0	0	0	0	0	0
- suma utilizate din excedentul anului precedent	14.2	0	0	0	0	0	0	0	0	0	0	0	0	0	0	0
Suma transferurilor din disponibilitati realizate la finele anului precedent	14.3	0	0	0	0	0	0	0	0	0	0	0	0	0	0	0

Denumirea indicatorului	Cod rand	TOTAL	5310101	Buget de stat	5251	741	5711	5751	5241	F: Buget instituti financiare integrale din venituri proprii si subventii	G: Buget instituti publice financiate din venituri proprii si subventii	E: Bu activitate financiare din venituri proprii si buget activitati de privatizare	B+C: Buget imprumuturi interne si externe	D: Buget fonduri externe nerambursabile	5x
Numar si echivalent de numerar la sfirsitul anului	15	1.623.644	0	0	1.621.008	0	0	0	0	0	0	2.116	0	0	520

PRIMAR

CONTABIL



.....  
*[Handwritten signature]*

**SITUATIA FLUXURILOR DE TREZORERIE**  
la data de 31.03.2021

Denumirea indicatorului	Cod rand	TOTAL	5310101	5xx	5500102
I. Numerar din activitatea operationala	01	0	0	0	0
1. Incasari	02	0	0	0	0
2. Plati	03	0	0	0	0
3. Numerar net din activitatea operationala	04	0	0	0	0
II. Numerar din activitatea de investitii	05	0	0	0	0
1. Incasari	06	0	0	0	0
2. Plati	07	0	0	0	0
3. Numerar net din activitatea de investitii	08	0	0	0	0
III. Numerar din activitatea de finantare	09	0	0	0	0
1. Incasari	10	0	0	0	0
2. Plati	11	0	0	0	0
3. Numerar net din activitatea de finantare	12	0	0	0	0
IV. Cresterea (descresterea) neta de numerar si echivalent de numerar	13	0	0	0	0
V. Numerar si echivalent de numerar la inceputul anului	14	738	0	738	738
Diferente de curs favorabile	15	0	0	0	0
3. Diferente de curs nefavorabile	16	0	0	0	0
Numerar si echivalent de numerar la sfirsitul anului	17	738	0	738	738




CONTABIL  
.....  
*[Signature]*

**DISPONIBIL DIN MIJLOACE CU DESTINATIE SPECIALA**  
la data de 31.03.2021

Denumirea indicatorilor	Nr rand	Disponibil la inceputul anului	Incasari	Plati	Disponibil la sfarsitul perioadei
TOTAL (rd 02 la 01)	01	738	0	0	738
- Sume primite ca donatii si sponsorizari (ct.550/analitic distinct)	02	0	0	0	0
- Garantii materiale retinute gestionarilor conform Legii nr. 22/1969	03	738	0	0	738
- Sume primite din fondurile de contrapartida consiliute potrivit legii	04	0	0	0	0
- Paza obstesca comuncala	05	0	0	0	0
- Disponibil din fonduri cu destinatie speciala reprezentand alocatia pentru nou nascuti	06	0	0	0	0
- Disponibil din fonduri cu destinatie speciala reprezentand sprijin producatorilor agricoli	07	0	0	0	0
- Sume primite din credite externe contractate de stat pentru finantarea programului de pietruire a drumurilor comunale	08	0	0	0	0
- Sume din fondul de tezaur	09	0	0	0	0
- Sume primite din rezultatul executiei bugetare din anii precedenti	10	0	0	0	0
- Alte disponibilitati cu destinatie speciala	11	0	0	0	0
- Disponibil din sume alocate din venituri din privatizare conform O.G.nr.31/2007	12	0	0	0	0
- Ajutor financiar in echivalent a 100euro acordat cadrelor didactice din invatamantul preuniversitar	13	0	0	0	0
Disponibil din cofinantarea de la bugetul de stat	14	0	0	0	0
Disponibil al institutiilor publice finantate integral de la bugetul local, din sume indisponibilizate pe baza de titluri executorii	15	0	0	0	0

PRIMAR



CONTABIL



**SITUAȚIA PLĂȚILOR EFECTUATE LA TITLUL 56**  
PROECȚE CU FINANȚARE DIN FONDURI EXTERNE NERAMBRSABILE (FEN) POSTADERARE

Denumirea indicatorilor	Cod rand	01 - Buget de stat	02 - Buget local	03 - Bugetul asigurarilor sociale de stat	04 - Bugetul asigurarilor pentru somaj	05 - Bugetul fondului national unic de asigurari sociale de sanatate	15 - Bugetul institutiilor publice si activitatilor financiate integral din venituri proprii	08 - Bugetul fondurilor externe nerambursabile	06 - Bugetul creditorilor externe	07 - Bugetul creditorilor interne	77 - Bugetul institutiilor publice si activitatilor financiate integral din venituri proprii	77 - Bugetul institutiilor publice si activitatilor financiate integral din venituri proprii
1 Total plati (titlu VIII cod 56 + titlu X cod 58)	001	0	930.865	0	0	0	0	0	0	0	0	0
11 Total plati (titlu X cod 58)	011	0	930.865	0	0	0	0	0	0	0	0	0
13 Bunuri si servicii (titlu II)	013	0	930.865	0	0	0	0	0	0	0	0	0



CONTABIL

.....  
*[Signature]*

**PLATI RESTANTE  
la data de 31.03.2021**

DENUMIREA INDICATORILOR	Nr. rand	Sold la inceputul perioadei	Sold la finele perioadei	
			TOTAL	din care: Aferent sumelor angajate cu prevederi bugetare
PLĂȚI RESTANTE-TOTAL, din care:	01	761.000	401.000	401.000
-peste 30 de zile	03	761.000	401.000	401.000
PLĂȚI RESTANTE-TOTAL SECȚIUNEA DE FUNCȚIONARE, din care:	150	761.000	401.000	401.000
-peste 30 de zile	152	761.000	401.000	401.000
Plăți restante față de bugetul general consolidat din care:	170	405.000	156.000	156.000
-peste 30 de zile	172	405.000	156.000	156.000
Plăți restante față de salariați (drepturi salariale), (ct.421,ct.423, ct.426,ct.4271,ct.4273 ct.4281) din care:240	240	356.000	245.000	245.000
-peste 30 de zile	242	356.000	245.000	245.000

PRIMAR

CONTABIL



.....  
*[Handwritten signature]*

**SINTEZA PLATILOR RESTANTE SI ARIERATELOR**  
**la data de 31.03.2021**

Nr. rand	Explicatie	Plati restante		Plati aferente		Plati restante aferente		Plati restante aferente	
		total	din care arierate	total	din care arierate	total	din care arierate	total	din care arierate
1	Sold la finele lunii precedente	551.000	0	0	0	0	0	0	0
2	Sold la finele perioadei	401.000	0	0	0	0	0	0	0
3	% diminuare arierate la luna raportare	0	0	0	0	0	0	0	0

PRIMAR



CONTABIL



CONTUL DE EXECUTIE 2A: ADMINISTRATIA LOCALA - FINANTARE INTEGRALA DIN BUGET - VENITURI

la data de 31.03.2021

Denumirea indicatorilor	Cod indicator	Prevederi bugetare			Drepturi constatate			Incasari realizate	Stingeri pe alte cai decat incasari	Drepturi constatate de incasat
		anuale aprobate la finele perioadei de raportare	trimestriale cumulate	Total, din care:	din anii precedenti	din anul curent				
TOTAL SECTIUNILE FUNCTIONARE-DEZVOLTARE		12.622.000	7.048.000	4.051.250	1.095.850	2.955.400	3.096.763	0	954.487	
TOTAL VENITURI		12.622.000	7.048.000	4.051.250	1.095.850	2.955.400	3.096.763	0	954.487	
VENITURI PROPRII		1.195.000	437.000	1.206.329	1.095.850	110.479	251.842	0	954.487	
I. VENITURI CURENTE		4.861.000	869.000	1.636.729	1.095.850	540.879	682.242	0	954.487	
A. VENITURI FISCALE		4.807.000	845.000	1.143.566	608.071	535.495	660.512	0	483.054	
A1. IMPOZIT PE VENIT, PROFIT SI CASTIGURI DIN CAPITAL		850.000	206.000	34.278	0	34.278	34.278	0	0	
A12. IMPOZIT PE VENIT, PROFIT, SI CASTIGURI DIN CAPITAL DE LA PERSOANE FIZICE		850.000	206.000	34.278	0	34.278	34.278	0	0	
Impozit pe venit	03.02	4.000	1.000	0	0	0	0	0	0	
Impozitul pe veniturile din transferul proprietatilor imobiliare din patrimoniul personal	03.02.18	4.000	1.000	0	0	0	0	0	0	
Cote si sume defalcate din impozitul pe venit	04.02	846.000	205.000	34.278	0	34.278	34.278	0	0	
Cote defalcate din impozitul pe venit	04.02.01	246.000	35.000	34.278	0	34.278	34.278	0	0	
Sume alocate din cotele defalcate din impozitul pe venit pentru echilibrarea bugetelor locale	04.02.04	300.000	150.000	0	0	0	0	0	0	
Sume repartizate din Fondul la dispozitia Consiliului Județean	04.02.05	300.000	20.000	0	0	0	0	0	0	
A.3. IMPOZITE SI TAXE PE PROPRIETATE		216.000	165.000	510.950	458.809	52.141	155.390	0	355.560	
Impozite si taxe pe proprietate	07.02	216.000	165.000	510.950	458.809	52.141	155.390	0	355.560	
Impozit pe cladiri	07.02.01	36.000	28.000	96.078	85.988	10.090	26.559	0	69.519	
Impozit pe cladiri - PF	07.02.01.01	35.000	27.000	95.718	85.645	10.073	26.334	0	69.384	
Impozit pe cladiri - PJ	07.02.01.02	1.000	1.000	360	343	17	225	0	135	
Impozit pe terenuri	07.02.02	177.000	137.000	414.872	372.821	42.051	128.831	0	286.041	
Impozit pe terenuri - PF	07.02.02.01	42.000	37.000	135.173	121.982	13.191	36.457	0	98.716	

Denumirea indicatorilor	Cod indicator	Prevederi		Inca. realizate	Singeri pe alte cai decat incasari	Drepturi constatate de incasat		
		Prevederi						
		anuale aprobate la finele perioadei de raportare	trimestriale cumulate					
Drepturi constatate	Total, din care:	din anii precedenti	din anul curent	Inca. realizate	Singeri pe alte cai decat incasari	Drepturi constatate de incasat		
Impozit pe terenuri - PJ	07.02.02.02	1.000	1.000	77	0	38	0	39
Impozit pe terenurile extravilane	07.02.02.03	134.000	99.000	279.622	28.860	92.336	0	187.286
Taxe judiciare de timbru, taxe de timbru pentru activitatea notariata si alte taxe de timbru	07.02.03	3.000	0	0	0	0	0	0
A.4. IMPOZITE SI TAXE PE BUNURI SI SERVICII								
Sume defalcate din TVA	11.02	3.718.000	468.000	592.873	443.681	465.449	0	127.424
Sume defalcate din taxa pe valoarea adaugata pentru finantarea cheltuiilor descentralizate la nivelul comunelor, oraselor, municipiilor, sectoarelor si Municipiului Bucuresti	11.02.02	3.666.000	432.000	430.400	0	430.400	0	0
Sume defalcate din TVA pt echilibrarea bugetelor locale	11.02.06	1.308.000	262.000	261.200	0	261.200	0	0
Taxe pe utilizarea bunurilor, autorizarea utilizarii bunurilor sau pe desfasurarea de activitati	16.02	52.000	36.000	162.473	149.192	35.049	0	127.424
Taxa asupra mijloacelor de transport	16.02.02	52.000	36.000	162.473	149.192	35.049	0	127.424
Taxa asupra mijloacelor de transport - PF	16.02.02.01	47.000	31.000	157.878	147.275	30.585	0	127.293
Taxa asupra mijloacelor de transport - PJ	16.02.02.02	5.000	5.000	4.595	1.917	4.464	0	131
A.6. ALTE IMPOZITE SI TAXE FISCALE								
Alte impozite si taxe fiscale	18.02	23.000	6.000	5.465	70	5.395	0	70
Alte impozite si taxe	18.02.50	23.000	6.000	5.465	70	5.395	0	70
C. VENITURI NEFISCALE								
C2. VANZARI DE BUNURI SI SERVICII								
Amenzi, penalitati si confiscari	35.02	54.000	24.000	493.163	487.779	21.730	0	471.433
Venituri din amenzi si alte sanctiuni aplicate conform dispozitiilor legale	35.02.01	53.000	23.000	491.771	486.387	21.725	0	470.046
Venituri din amenzi si alte sanctiuni aplicate de catre alte institutii de specialitate	35.02.01.02	52.000	22.000	491.771	486.387	21.725	0	470.046
Alte amenzi, penalitati si confiscari	35.02.50	1.000	1.000	0	0	0	0	0
Diverse venituri	36.02	1.000	1.000	1.392	1.392	5	0	1.387
Alte venituri	36.02.50	1.000	1.000	1.392	1.392	5	0	1.387
IV - SUBVENII		1.761.000	1.179.000	843.943	0	843.943	0	0

Denumirea indicatorilor	Cod indicator	Prevederi bugetare		Drepturi constatate			Incas: realizate	Stingeri pe alte cal decat incasari	Drepturi constatate de incasat
		anuale aprobate la finele perioadei de raportare		Total, din care:	din anii precedenti	din anul curent			
		trimestriale cumulate							
SUBVENTII DE LA ALTE NIVELE ALE ADMINISTRATIIEI PUBLICE		1.761.000	1.179.000	843.943	0	843.943	843.943	0	0
Subventii de la bugetul de stat	42.02	235.000	179.000	177.153	0	177.153	177.153	0	0
B. Curente		235.000	179.000	177.153	0	177.153	177.153	0	0
Ajutor pentru incalzirea locuintei cu lemne, carbuni si combustibilii petroliferi	42.02.34	3.000	1.000	216	0	216	216	0	0
Subventii de la bugetul de stat pentru finantarea sanataii	42.02.41	72.000	18.000	17.443	0	17.443	17.443	0	0
Finantarea Programul National de Dezvoltare Locala	42.02.65	160.000	160.000	159.494	0	159.494	159.494	0	0
Subventii de la alte administratii	43.02	1.526.000	1.000.000	666.790	0	666.790	666.790	0	0
Suma alocate din bugetul AFIR, pentru susinerea proiectelor din PNDR 2014 - 2020	43.02.31	1.500.000	1.000.000	666.790	0	666.790	666.790	0	0
Suma alocate din bugetul ANCFI pentru finantarea lucrarilor de inregistrare sistematica din cadrul Programului national de cadastru si carte funciara	43.02.34	26.000	0	0	0	0	0	0	0
Suma primite de la UE/zali donatori in contul platilor efectuate si prefinantari aferente cadrului financiar 2014-2020	48.02	6.000.000	5.000.000	1.570.578	0	1.570.578	1.570.578	0	0
Fondul European Agricol de Dezvoltare (FEADR)	48.02.04	6.000.000	5.000.000	1.570.578	0	1.570.578	1.570.578	0	0
Suma primite in contul platilor efectuate in anul curent	48.02.04.01	6.000.000	5.000.000	1.570.578	0	1.570.578	1.570.578	0	0
SECTIUNEA DE FUNCTIONARE		4.962.000	888.000	1.654.388	1.095.850	558.538	699.901	0	954.487
TOTAL VENITURI		4.962.000	888.000	1.654.388	1.095.850	558.538	699.901	0	954.487
VENITURI PROPRII		1.195.000	437.000	1.206.329	1.095.850	110.479	251.842	0	954.487
I. VENITURI CURENTE		4.861.000	869.000	1.636.729	1.095.850	540.879	682.242	0	954.487
A. VENITURI FISCALE		4.807.000	845.000	1.143.566	608.071	535.495	660.512	0	483.054
A.1. IMPOZIT PE VENIT, PROFIT SI CASTIGURI DIN CAPITAL		850.000	206.000	34.278	0	34.278	34.278	0	0
A.12. IMPOZIT PE VENIT, PROFIT, SI CASTIGURI DIN CAPITAL DE LA PERSOANE FIZICE		850.000	206.000	34.278	0	34.278	34.278	0	0
Impozit pe venit	03.02	4.000	1.000	0	0	0	0	0	0
Impozitul pe veniturile din transferul proprietatilor imobiliare din patrimoniul personal	03.02.18	4.000	1.000	0	0	0	0	0	0
Cote si sume defalcate din impozitul pe venit	04.02	846.000	205.000	34.278	0	34.278	34.278	0	0

Denumirea indicatorilor	Cod indicator	Prevederi bugetare		Drepturi constatate		Incasare realizate	Sfingeri pe alte cai decat incasari	Drepturi constatate de incasat
		anuale aprobate la finele perioadei de raportare	restatiale cumulate	Total, din care:	din anii precedenti			
Cote defalcate din impozitul pe venit	04.02.01	246.000	35.000	34.278	0	34.278	0	0
Sume alocate din cotele defalcate din impozitul pe venit pentru echilibrarea bugetelor locale	04.02.04	300.000	150.000	0	0	0	0	0
Sume repartizate din Fondul la dispozitia Consiliului Judetean	04.02.05	300.000	20.000	0	0	0	0	0
A.3. IMPOZITE SI TAXE PE PROPRIETATE		216.000	165.000	510.950	458.809	52.141	155.390	355.560
Impozite si taxe pe proprietate	07.02	216.000	165.000	510.950	458.809	52.141	155.390	355.560
Impozit pe cladiri	07.02.01	36.000	28.000	96.078	85.988	10.090	26.559	69.519
Impozit pe cladiri - PF	07.02.01.01	35.000	27.000	95.718	85.645	10.073	26.334	69.384
Impozit pe cladiri - PJ	07.02.01.02	1.000	1.000	360	343	17	225	135
Impozit pe terenuri	07.02.02	177.000	137.000	414.872	372.821	42.051	128.831	286.041
Impozit pe terenuri - PF	07.02.02.01	42.000	37.000	135.173	121.982	13.191	36.457	98.716
Impozit pe terenuri - PJ	07.02.02.02	1.000	1.000	77	77	0	38	39
Impozit pe terenurile extravilane	07.02.02.03	134.000	99.000	279.622	250.762	28.860	92.336	187.286
Taxe judiciare de timbru, taxe de timbru pentru activitatea notariata si alte taxe de timbru	07.02.03	3.000	0	0	0	0	0	0
A.4. IMPOZITE SI TAXE PE BUNURI SI SERVICII		3.718.000	468.000	592.873	149.192	443.681	465.449	127.424
Sume defalcate din TVA	11.02	3.666.000	432.000	430.400	0	430.400	430.400	0
Sume defalcate din taxa pe valoarea adaugata pentru finantarea cheltuielilor descentralizate la nivelul comunelor, oraselor, municipiilor, sectoarelor si Municipiului Bucuresti	11.02.02	2.358.000	170.000	169.200	0	169.200	169.200	0
Sume defalcate din TVA pt echilibrarea bugetelor locale	11.02.06	1.308.000	262.000	261.200	0	261.200	261.200	0
Taxe pe utilizarea bunurilor, autorizarea utilizarii bunurilor sau pe desfasurarea de activitati	16.02	52.000	36.000	162.473	149.192	13.281	35.049	127.424
Taxa asupra mijloacelor de transport	16.02.02	52.000	36.000	162.473	149.192	13.281	35.049	127.424
Taxa asupra mijloacelor de transport - PF	16.02.02.01	47.000	31.000	157.878	147.275	10.603	30.585	127.293
Taxa asupra mijloacelor de transport - PJ	16.02.02.02	5.000	5.000	4.595	1.917	2.678	4.464	131
A.6. ALTE IMPOZITE SI TAXE FISCALE		23.000	6.000	5.465	70	5.395	5.395	70
Alte impozite si taxe fiscale	18.02	23.000	6.000	5.465	70	5.395	5.395	70
Alte impozite si taxe	18.02.50	23.000	6.000	5.465	70	5.395	5.395	70
C. VENITURI NEFISCALE		54.000	24.000	493.163	487.779	5.384	21.730	471.433

Denumirea indicatorilor	Cod indicator	Prevederi bugetare		Drepturi constatate			Incas realizate	Singeri pe alte cai decat incasari	Drepturi constatate de incasat
		anuale aprobate la finele perioadei de raportare	restriete cumulate	Total, din care:	din anii precedenti	din anul curent			
<b>C2. VANZARI DE BUNURI SI SERVICII</b>		54.000	24.000	493.163	487.779	5.384	21.730	0	471.433
Amenzi, penalitati si confiscari	35.02	53.000	23.000	491.771	486.387	5.384	21.725	0	470.046
Venituri din amenzi si alte sanctiuni aplicate conform dispozitiilor legale	35.02.01	52.000	22.000	491.771	486.387	5.384	21.725	0	470.046
Venituri din amenzi si alte sanctiuni aplicate de catre alte institutii de specialitate	35.02.01.02	52.000	22.000	491.771	486.387	5.384	21.725	0	470.046
Alte amenzi, penalitati si confiscari	35.02.50	1.000	1.000	0	0	0	0	0	0
Diverse venituri	36.02	1.000	1.000	1.392	1.392	0	5	0	1.387
Alte venituri	36.02.50	1.000	1.000	1.392	1.392	0	5	0	1.387
<b>IV. SUBVENTII</b>		101.000	19.000	17.659	0	17.659	17.659	0	0
<b>SUBVENTII DE LA ALTE NIVELE ALE ADMINISTRATIEI PUBLICE</b>		101.000	19.000	17.659	0	17.659	17.659	0	0
Subventii de la bugetul de stat	42.02	75.000	19.000	17.659	0	17.659	17.659	0	0
B. Curente		75.000	19.000	17.659	0	17.659	17.659	0	0
Ajutor pentru incalzirea locuintei cu lemne, carbuni si combustibil petrolier	42.02.34	3.000	1.000	216	0	216	216	0	0
Subventii de la bugetul de stat pentru finantarea sanatatii	42.02.41	72.000	18.000	17.443	0	17.443	17.443	0	0
Subventii de la alte administratii	43.02	26.000	0	0	0	0	0	0	0
Sume alocate din bugetul ANCFI pentru finantarea lucrarilor de inregistrare sistematica din cadrul Programului national de cadastru si carte funciara	43.02.34	26.000	0	0	0	0	0	0	0
<b>SECTIUNEA DE DEZVOLTARE</b>		7.660.000	6.160.000	2.396.862	0	2.396.862	2.396.862	0	0
<b>TOTAL VENITURI</b>		7.660.000	6.160.000	2.396.862	0	2.396.862	2.396.862	0	0
<b>IV. SUBVENTII</b>		1.660.000	1.160.000	826.284	0	826.284	826.284	0	0
<b>SUBVENTII DE LA ALTE NIVELE ALE ADMINISTRATIEI PUBLICE</b>		1.660.000	1.160.000	826.284	0	826.284	826.284	0	0
Subventii de la bugetul de stat	42.02	160.000	160.000	159.494	0	159.494	159.494	0	0
B. Curente		160.000	160.000	159.494	0	159.494	159.494	0	0
Finantarea Programui National de Dezvoltare Locala	42.02.65	160.000	160.000	159.494	0	159.494	159.494	0	0
Subventii de la alte administratii	43.02	1.500.000	1.000.000	666.790	0	666.790	666.790	0	0

Denumirea indicatorilor	Cod indicator	Prevederi bugetare		Drepturi constatate		Incas realizate	Stingeri pe alle cai decat incasari	Drepturi constatate de incasat
		anuale aprobate la finele perioadei de raportare	resturile cumulate	Total, din care:	din anii precedenti			
Sume alocate din bugetul AFIR, pentru sustinerea proiectelor din PNDR 2014 - 2020	43.02.31	1.500.000	1.000.000	666.790	0	666.790	0	0
Sume primite de la UE/alti donatori în contul platilor efectuate si prefinantari aferente cadrului financiar 2014-2020	48.02	6.000.000	5.000.000	1.570.578	0	1.570.578	0	0
Fondul European Agricol de Dezvoltare (FEADR)	48.02.04	6.000.000	5.000.000	1.570.578	0	1.570.578	0	0
Sume primite în contul platilor efectuate în anul curent	48.02.04.01	6.000.000	5.000.000	1.570.578	0	1.570.578	0	0

CONTABIL



CONTUL DE EXECUTIE 2A- ADMINISTRATIA LOCALA - FINANTARE INTEGRALA DIN BUGET - CHELTUIELI  
la data de 31.03.2021

Denumirea indicatorilor	Cod indicator	Credite de angajament			Credite bugetare			Angajamente legale	Plati efectuate	Angajamente legale de platit	Cheltuieli efective
		Anuale aprobate la finele perioadei de raportare		Trimestriale cumulate	Anuale aprobate la finele perioadei de raportare		Trimestriale cumulate				
		0	0	0	0	0					
TOTAL SECTIUNILE FUNCTIONARE + DEZVOLTARE		0	0	7.048.000	9.681.000	1.712.385	7.968.615	654.506			
TOTAL CHELTUIELI		0	0	7.048.000	9.681.000	1.712.385	7.968.615	654.506			
Partea I-a SERVICII PUBLICE GENERALE	50.02	0	0	366.000	1.297.000	353.716	943.284	307.176			
Autoritati publice si actiuni externe	51.02	0	0	366.000	1.297.000	353.716	943.284	307.176			
Autoritati executive si legislative	51.02.01	0	0	366.000	1.297.000	353.716	943.284	307.176			
Autoritati executive	51.02.01.03	0	0	366.000	1.297.000	353.716	943.284	307.176			
Partea a II-a APARARE, ORDINE PUBLICA SI SIGURANTA NATIONALA	59.02	0	0	210.000	239.000	6.830	232.170	2.415			
Ordine publica si siguranta nationala	61.02	0	0	210.000	239.000	6.830	232.170	2.415			
Alte cheltuieli in domeniul ordinii publice si sigurantei nationale	61.02.50	0	0	210.000	239.000	6.830	232.170	2.415			
Partea a III-a CHELTUIELI SOCIAL-CULTURALE	64.02	0	0	391.000	2.038.000	358.830	1.679.170	285.157			
Invatamant	65.02	0	0	186.000	12.000	6.570	5.430	23.456			
Invatamant secundar	65.02.04	0	0	156.000	12.000	6.570	5.430	23.456			
Invatamant secundar inferior	65.02.04.01	0	0	156.000	12.000	6.570	5.430	23.456			
Alte cheltuieli in domeniul invatamantului	65.02.50	0	0	30.000	0	0	0	0			
Sanatate	66.02	0	0	72.000	72.000	10.342	61.658	10.342			
Servicii de sanatate publica	66.02.06	0	0	72.000	72.000	10.342	61.658	10.342			
Cultura, recreere si religie	67.02	0	0	81.000	81.000	15.109	65.891	10.081			
Servicii culturale	67.02.03	0	0	81.000	81.000	15.109	65.891	10.081			
Biblioteca publice comunale, orasenesi, municipale	67.02.03.02	0	0	42.000	42.000	7.798	34.202	5.049			
Camine culturale	67.02.03.07	0	0	39.000	39.000	7.311	31.689	5.032			
Asiguri si asistenta sociala	68.02	0	0	2.364.000	1.873.000	326.809	1.546.191	241.278			
Asistenta sociala in caz de boli si invaliditati	68.02.05	0	0	2.338.000	1.872.000	326.593	1.545.407	241.062			
Asistenta sociala in caz de invaliditate	68.02.05.02	0	0	2.338.000	1.872.000	326.593	1.545.407	241.062			


Denumirea indicatorilor	Cod indicator	Credite de angajament			Credite bugetare		Angajamente bugetare	Angajamente legale	Plati	Angajamente legate de plati	Cheltuieli efective
		Anuale aprobate la finele perioadei de raportare		Anuale aprobate la finele perioadei de raportare	Trimestriale cumulate						
		Anuale aprobate la finele perioadei de raportare	Trimestriale cumulate	0	1.000						
Prevenirea excluderii sociale	68.02.15	0	0	26.000	1.000	1.000	1.000	216	784	216	
Ajutor social	68.02.15.01	0	0	26.000	1.000	1.000	1.000	216	784	216	
Partea a IV-a SERVICII SI DEZVOLTARE PUBLICA, LOCUINTE, MEDIU SI APE	69.02	0	0	7.565.000	6.020.000	6.020.000	6.020.000	983.937	5.036.063	53.072	
Locuinte, servicii si dezvoltare publica	70.02	0	0	240.000	170.000	170.000	170.000	53.072	116.928	53.072	
Iluminat public si electrificari rurale	70.02.06	0	0	140.000	70.000	70.000	70.000	53.072	16.928	53.072	
Alimentare cu gaze naturale in localitati	70.02.07	0	0	100.000	100.000	100.000	100.000	0	100.000	0	
Protectia mediului	74.02	0	0	7.325.000	5.850.000	5.850.000	5.850.000	930.865	4.919.135	0	
Canalizarea si tratarea apelor reziduale	74.02.06	0	0	7.325.000	5.850.000	5.850.000	5.850.000	930.865	4.919.135	0	
Partea a V-a ACTIUNI ECONOMICE	79.02	0	0	237.000	61.000	61.000	61.000	9.072	77.928	6.686	
Agricultura, silvicultura, piscicultura si vanatoare	83.02	0	0	37.000	11.000	11.000	37.000	9.072	27.928	6.686	
Agricultura	83.02.03	0	0	37.000	11.000	11.000	37.000	9.072	27.928	6.686	
Alte cheltuieli in domeniul agriculturii	83.02.03.30	0	0	37.000	11.000	11.000	37.000	9.072	27.928	6.686	
Transporturi	84.02	0	0	200.000	50.000	50.000	50.000	0	50.000	0	
Transport rutier	84.02.03	0	0	200.000	50.000	50.000	50.000	0	50.000	0	
Drumuri si poduri	84.02.03.01	0	0	200.000	50.000	50.000	50.000	0	50.000	0	
Partea a VII-a REZERVE, EXCEDENT/DEFICIT	96.02	0	0	0	0	0	0	0	50.000	0	
Excedent	96.02	0	0	0	0	0	0	1.384.378	0	0	
SECUTINEA DE FUNCTIONARE		0	0	4.962.000	888.000	3.521.000	3.521.000	622.026	2.898.974	495.012	
TOTAL CHELTUIELI		0	0	4.962.000	888.000	3.521.000	3.521.000	622.026	2.898.974	495.012	
Partea I-a SERVICII PUBLICE GENERALE	50.02	0	0	1.603.000	206.000	1.137.000	1.137.000	194.222	942.778	147.682	
Autonitati publice si actiuni externe	51.02	0	0	1.603.000	206.000	1.137.000	1.137.000	194.222	942.778	147.682	
Autonitati executive si legislative	51.02.01	0	0	1.603.000	206.000	1.137.000	1.137.000	194.222	942.778	147.682	
Autonitati executive	51.02.01.03	0	0	1.603.000	206.000	1.137.000	1.137.000	194.222	942.778	147.682	
Partea a II-a APARARE, ORDINE PUBLICA SI SIGURANTA NATIONALA	59.02	0	0	329.000	210.000	239.000	239.000	6.830	232.170	2.415	
Ordine publica si siguranta nationala	61.02	0	0	329.000	210.000	239.000	239.000	6.830	232.170	2.415	
Alte cheltuieli in domeniul ordinii publice si sigurantei nationale	61.02.50	0	0	329.000	210.000	239.000	239.000	6.830	232.170	2.415	
Partea a III-a CHELTUIELI SOCIAL-CULTURALE	64.02	0	0	2.703.000	391.000	2.038.000	2.038.000	356.830	1.679.170	285.157	
Invatamant	65.02	0	0	186.000	12.000	12.000	12.000	6.570	5.430	23.456	



Denumirea indicatorilor	Cod indicator	Credite de angajament		Credite bugetare			Angajamente legale	Plati	Angajamente legale de platit	Cheltuieli efective
		Anuale aprobate la finele perioadei de raportare	Trimestriale cumulate	Anuale aprobate la finele perioadei de raportare	Trimestriale cumulate	Angajamente bugetare				
Invatamant secundar	65.02.04	0	0	156.000	12.000	12.000	12.000	6.570	5.430	23.456
Invatamant secundar inferior	65.02.04.01	0	0	156.000	12.000	12.000	12.000	6.570	5.430	23.456
Alte cheltuieli in domeniul invatamantului	65.02.50	0	0	30.000	0	0	0	0	0	0
Sanatate	66.02	0	0	72.000	18.000	18.000	72.000	10.342	61.658	10.342
Servicii de sanatate publica	66.02.08	0	0	72.000	18.000	18.000	72.000	10.342	61.658	10.342
Cultura, recreere si religie	67.02	0	0	81.000	23.000	23.000	81.000	15.109	65.891	10.081
Servicii culturale	67.02.03	0	0	81.000	23.000	23.000	81.000	15.109	65.891	10.081
Biblioteca publice comunale, orasesesit, municipale	67.02.03.02	0	0	42.000	12.000	12.000	42.000	7.798	34.202	5.049
Camine culturale	67.02.03.07	0	0	39.000	11.000	11.000	39.000	7.311	31.689	5.032
Asigurari si asistenta sociala	68.02	0	0	2.364.000	338.000	338.000	1.873.000	326.809	1.546.191	241.278
Asistenta sociala in caz de boli si invaliditati	68.02.05	0	0	2.338.000	337.000	337.000	1.872.000	326.593	1.545.407	241.062
Asistenta sociala in caz de invaliditate	68.02.05.02	0	0	2.338.000	337.000	337.000	1.872.000	326.593	1.545.407	241.062
Preventia excluderii sociale	68.02.15	0	0	26.000	1.000	1.000	1.000	216	784	216
Ajutor social	68.02.15.01	0	0	26.000	1.000	1.000	1.000	216	784	216
Partea a IV-a SERVICII SI DEZVOLTARE PUBLICA, LOCUINTE, MEDIU SI APE	69.02	0	0	140.000	70.000	70.000	70.000	53.072	16.928	53.072
Locuinte, servicii si dezvoltare publica	70.02	0	0	140.000	70.000	70.000	70.000	53.072	16.928	53.072
Iluminat public si electrificari rurale	70.02.06	0	0	140.000	70.000	70.000	70.000	53.072	16.928	53.072
Partea a V-a ACTIUNI ECONOMICE	79.02	0	0	187.000	11.000	11.000	37.000	9.072	27.928	6.686
Agricultura, silvicultura, piscicultura si vanatoare	83.02	0	0	37.000	11.000	11.000	37.000	9.072	27.928	6.686
Agricultura	83.02.03	0	0	37.000	11.000	11.000	37.000	9.072	27.928	6.686
Alte cheltuieli in domeniul agriculturii	83.02.03.30	0	0	37.000	11.000	11.000	37.000	9.072	27.928	6.686
Transporturi	84.02	0	0	150.000	0	0	0	0	0	0
Transport rutier	84.02.03	0	0	150.000	0	0	0	0	0	0
Drumuri si poduri	84.02.03.01	0	0	150.000	0	0	0	0	0	0
Partea a VII-a REZERVE, EXCEDENT/DEFICIT	96.02	0	0	0	0	0	0	77.875	0	0
Excedent	98.02	0	0	0	0	0	0	77.875	0	0
SECTIUNEA DE DEZVOLTARE		0	0	7.660.000	6.160.000	6.160.000	6.160.000	1.090.359	5.069.641	159.494
TOTAL CHELTUIELI		0	0	7.660.000	6.160.000	6.160.000	6.160.000	1.090.359	5.069.641	159.494
Partea I-a SERVICII-PUBICE-GENERALE	50-02	0	0	185.000	160.000	160.000	160.000	159.494	506	159.494

Denumirea indicatorilor	Cod indicator	Credite de angajament			Credite bugetare		Angajamente bugetare	Angajamente legale	Plati	Luata	Angajamente legate de plati	Cheltuieli efective
		Anuale aprobate la finele perioadei de raportare		Trimestriale cumulate	Anuale aprobate la finele perioadei de raportare	Trimestriale cumulate						
		Anuale aprobate la finele perioadei de raportare	Trimes. cumulate									
Autoritati publice si actiuni externe	51.02	0	0	185.000	160.000	160.000	160.000	159.494	159.494	506	159.494	
Autoritati executive si legislative	51.02.01	0	0	185.000	160.000	160.000	160.000	159.494	159.494	506	159.494	
Autoritati executive	51.02.01.03	0	0	185.000	160.000	160.000	160.000	159.494	159.494	506	159.494	
Partea a IV-a SERVICII SI DEZVOLTARE PUBLICA, LOCUINTE, MEDIU SI APE	69.02	0	0	7.425.000	5.950.000	5.950.000	5.950.000	5.019.135	0	5.019.135	0	
Locuinte, servicii si dezvoltare publica	70.02	0	0	100.000	100.000	100.000	100.000	100.000	0	100.000	0	
Alimentare cu gaze naturale in localitati	70.02.07	0	0	100.000	100.000	100.000	100.000	100.000	0	100.000	0	
Protectia mediului	74.02	0	0	7.325.000	5.850.000	5.850.000	5.850.000	4.919.135	930.865	4.919.135	0	
Canalizarea si tratarea apelor reziduale	74.02.06	0	0	7.325.000	5.850.000	5.850.000	5.850.000	4.919.135	930.865	4.919.135	0	
Partea a V-a ACTIUNI ECONOMICE	79.02	0	0	50.000	50.000	50.000	50.000	50.000	0	50.000	0	
Transporturi	84.02	0	0	50.000	50.000	50.000	50.000	50.000	0	50.000	0	
Transport rutier	84.02.03	0	0	50.000	50.000	50.000	50.000	50.000	0	50.000	0	
Drumuri si poduri	84.02.03.01	0	0	50.000	50.000	50.000	50.000	50.000	0	50.000	0	
Partea a VII-a REZERVA, EXCEDENT/DEFICIT	96.02	0	0	0	0	0	0	1.306.503	0	0	0	
Excedent	98.02	0	0	0	0	0	0	1.306.503	0	0	0	

CONTABIL



**CONTUL DE EXECUTIE AL INSTITUTIILOR PUBLICE - CHELTUIELI  
51.02.01.03 - Autoritati executive - la data de 31.03.2021**

Denumirea indicatorilor	Cod indicator	Credite de angajament		Credite bugetare		Angajamente legale	Plati efectuate	Angajamente legale de platit	Cheltuieli efective
		Anuale aprobate la finele perioadei de raportare	Trimestriale cumulate	Anuale aprobate la finele perioadei de raportare	Trimestriale cumulate				
<b>TOTAL SECTIUNILE FUNCTIONARE + DEZVOLTARE</b>		0	0	1.788.000	366.000	1.297.000	353.716	943.284	307.176
<b>SECTIUNEA DE FUNCTIONARE</b>									
Total cheltuieli		0	0	1.603.000	206.000	1.137.000	194.222	942.778	147.682
CHELTUIELI CURENTE	01	0	0	1.603.000	206.000	1.137.000	194.222	942.778	147.682
TITLUL I CHELTUIELI DE PERSONAL	10	0	0	1.101.000	170.000	1.101.000	163.062	942.778	147.682
Cheltuieli salariale in bani	10.01	0	0	1.092.000	166.000	1.092.000	159.062	937.938	116.522
Salarii de baza	10.01.01	0	0	1.021.000	150.000	1.021.000	148.705	932.938	112.522
Indemnizatii platite unor persoane din afara unitatii	10.01.12	0	0	61.000	11.000	61.000	10.357	872.295	107.522
Indemnizatie de hrana	10.01.17	0	0	10.000	5.000	10.000	0	10.000	0
Contributii	10.03	0	0	9.000	4.000	9.000	4.000	5.000	4.000
Contributia asiguratorie pentru munca	10.03.07	0	0	9.000	4.000	9.000	4.000	5.000	4.000
TITLUL II BUNURI SI SERVICII	20	0	0	502.000	36.000	36.000	31.160	4.840	31.160
Bunuri si servicii	20.01	0	0	188.000	19.000	19.000	18.484	516	18.484
Furnituri de birou	20.01.01	0	0	10.000	3.000	3.000	2.636	364	2.636
Materiale pentru curatenie	20.01.02	0	0	1.000	0	0	0	0	0
Incalziti, iluminati si forta motrica	20.01.03	0	0	62.000	3.000	3.000	3.000	0	3.000
Carburanti si lubrifianti	20.01.05	0	0	50.000	0	0	0	0	0
Posta, telecomunicatii, radio, tv, internet	20.01.08	0	0	40.000	13.000	13.000	12.848	152	12.848
Alte bunuri si servicii pentru intretinere si functionare	20.01.30	0	0	25.000	0	0	0	0	0

Denumirea indicatorilor	Cod indicator	Credite de angajament		Credite bugetare		Angajamente bugetare	Angajamente legale	PI efectuate	Angajamente legale de platit	Cheltuieli efective
		Anuale aprobate la finele perioadei de raportare	Trimestriale cumulate	Anuale aprobate la finele perioadei de raportare	Trimestriale cumulate					
Reparatii curente	20.02	0	0	110.000	0	0	0	0	0	0
Medicamente si materiale sanitare	20.04	0	0	1.000	0	0	0	0	0	0
Dezinfectanti	20.04.04	0	0	1.000	0	0	0	0	0	0
Bunuri de natura obiectelor de inventar	20.05	0	0	80.000	0	0	0	0	0	0
Alte obiecte de inventar	20.05.30	0	0	80.000	0	0	0	0	0	0
Deplasari, detasari, transferari	20.06	0	0	5.000	0	0	0	0	0	0
Deplasari interne, detasari, transferari	20.06.01	0	0	5.000	0	0	0	0	0	0
Alte cheltuieli	20.30	0	0	118.000	17.000	17.000	17.000	12.676	4.324	12.676
Prime de asigurare non-viata	20.30.03	0	0	3.000	2.000	2.000	2.000	1.147	853	1.147
alte cheltuieli cu bunuri si servicii	20.30.30	0	0	115.000	15.000	15.000	15.000	11.529	3.471	11.529
SECTIUNEA DE DEZVOLTARE		0	0	185.000	160.000	160.000	160.000	159.494	506	159.494
Total cheltuieli		0	0	185.000	160.000	160.000	160.000	159.494	506	159.494
CHELTUIELI DE CAPITAL	70	0	0	185.000	160.000	160.000	160.000	159.494	506	159.494
TITLUL XIII ACTIVE NEFINANCIARE	71	0	0	185.000	160.000	160.000	160.000	159.494	506	159.494
Active fixe	71.01	0	0	185.000	160.000	160.000	160.000	159.494	506	159.494
Alte active fixe	71.01.30	0	0	185.000	160.000	160.000	160.000	159.494	506	159.494

PRIMAR



CONTABIL

.....

**CONTUL DE EXECUTIE AL INSTITUTIILOR PUBLICE - CHELTUIELI**  
61.02.50 - Alte cheltuieli in domeniul ordinii publice si sigurantei nationale - la data de 31.03.2021

Denumirea indicatorilor	Cod indicator	Credite de angajament		Credite bugetare		Angajamente bugetare	Angajamente legale	Plati efectuate	Angajamente legale de platit	Cheltuieli efective
		Anuale aprobate la finele perioadei de raportare	Trimestriale cumulate	Anuale aprobate la finele perioadei de raportare	Trimestriale cumulate					
TOTAL SECTIUNILE FUNCTIONARE + DEZVOLTARE		0	0	329.000	210.000	239.000	239.000	6.830	232.170	2.415
SECTIUNEA DE FUNCTIONARE		0	0	329.000	210.000	239.000	239.000	6.830	232.170	2.415
Total cheltuieli		0	0	329.000	210.000	239.000	239.000	6.830	232.170	2.415
CHELTUIELI CURENTE	01	0	0	39.000	10.000	39.000	39.000	6.830	32.170	2.415
TITLUL I CHELTUIELI DE PERSONAL	10	0	0	39.000	10.000	39.000	39.000	6.830	32.170	2.415
Cheltuieli salariale in bani	10.01	0	0	39.000	10.000	39.000	39.000	6.830	32.170	2.415
Salarii de baza	10.01.01	0	0	39.000	10.000	39.000	39.000	6.830	32.170	2.415
TITLUL II BUNURI SI SERVICII	20	0	0	290.000	200.000	200.000	200.000	0	200.000	0
Alte cheltuieli	20.30	0	0	290.000	200.000	200.000	200.000	0	200.000	0
alte cheltuieli cu bunuri si servicii	20.30.30	0	0	290.000	200.000	200.000	200.000	0	200.000	0

PRIMAR



CONTABIL

.....  
*[Signature]*

**CONTUL DE EXECUTIE AL INSTITUTIILOR PUBLICE - CHELTUIELI  
65.02.04.01 - Invatamant secundar inferior - la data de 31.03.2021**

Denumirea indicatorilor	Cod indicator	Credite de angajament		Credite bugetare		Angajamente bugetare	Angajamente legale	Plati efectuate	Angajamente legale de platit	Cheltuieli efective
		Anuale aprobate la finele perioadei de raportare	Trimestriale cumulate	Anuale aprobate la finele perioadei de raportare	Trimestriale cumulate					
<b>TOTAL SECTIUNILE FUNCTIONARE + DEZVOLTARE</b>		0	0	156.000	12.000	12.000	12.000	6.570	5.430	23.456
<b>SECTIUNEA DE FUNCTIONARE</b>		0	0	156.000	12.000	12.000	12.000	6.570	5.430	23.456
Total cheltuieli		0	0	156.000	12.000	12.000	12.000	6.570	5.430	23.456
<b>CHELTUIELI CURENTE</b>	01	0	0	156.000	12.000	12.000	12.000	6.570	5.430	23.456
<b>TITLUL II BUNURI SI SERVICII</b>	20	0	0	120.000	12.000	12.000	12.000	6.570	5.430	23.456
Bunuri si servicii	20.01	0	0	103.000	12.000	12.000	12.000	6.570	5.430	23.456
Furnituri de birou	20.01.01	0	0	3.500	0	0	0	0	0	0
Materiale pentru curatenie	20.01.02	0	0	6.500	0	0	0	0	0	0
Incalzit, iluminat si forta motrica	20.01.03	0	0	37.000	4.000	4.000	4.000	2.758	1.242	19.644
Apa, canal si salubritate	20.01.04	0	0	3.000	0	0	0	0	0	0
Carburanti si lubrifianti	20.01.05	0	0	11.000	2.000	2.000	2.000	1.114	886	1.114
Piese de schimb	20.01.06	0	0	5.000	0	0	0	0	0	0
Posta, telecomunicatii, radio, tv, internet	20.01.08	0	0	9.000	2.000	2.000	2.000	1.555	445	1.555
Materiale si prestari de servicii cu caracter functional	20.01.09	0	0	10.000	1.000	1.000	1.000	893	107	893
Alte bunuri si servicii pentru intretinere si functionare	20.01.30	0	0	18.000	3.000	3.000	3.000	250	2.750	250
Pregatire profesionala	20.13	0	0	7.000	0	0	0	0	0	0
Alte cheltuieli	20.30	0	0	10.000	0	0	0	0	0	0
alte cheltuieli cu bunuri si servicii	20.30.30	0	0	10.000	0	0	0	0	0	0
<b>TITLUL IX ASISTENTA SOCIALA</b>	57	0	0	7.000	0	0	0	0	0	0

Denumirea indicatorilor	Cod indicator	Credite de angajament		Credite bugetare		Angajamente bugetare	Angajamente legale	Pr efectuate	Angajamente legale de platit	Cheltuieli efective
		Anuale aprobate la finele perioadei de raportare	Trimestriale cumulate	Anuale aprobate la finele perioadei de raportare	Trimestriale cumulate					
Ajutoare sociale	57.02	0	0	7.000	0	0	0	0	0	0
Ajutoare sociale in numerar	57.02.01	0	0	7.000	0	0	0	0	0	0
TITLUL XI ALTE CHELTUIELI	59	0	0	29.000	0	0	0	0	0	0
Burse	59.01	0	0	29.000	0	0	0	0	0	0

PRIMAR



CONTABIL

*[Signature]*

**CONTUL DE EXECUTIE AL INSTITUTIILOR PUBLICE - CHELTUIELI**  
65.02.50 - Alte cheltuieli in domeniul invatamantului - la data de 31.03.2021

Denumirea indicatorilor	Cod indicator	Credite de angajament		Credite bugetare		Angajamente bugetare	Angajamente legale	Plati efectuate	Angajamente legale de platit	Cheltuieli efective
		Anuale aprobate la finele perioadei de raportare	Trimestriale cumulate	Anuale aprobate la finele perioadei de raportare	Trimestriale cumulate					
TOTAL SECTIUNILE FUNCTIONARE + DEZVOLTARE		0	0	0	0	0	0	0	0	0
SECTIUNEA DE FUNCTIONARE		0	0	0	0	0	0	0	0	0
Total cheltuieli		0	0	0	0	0	0	0	0	0
CHELTUIELI CURENTE	01	0	0	0	0	0	0	0	0	0
TITLUL IX ASISTENTA SOCIALA	57	0	0	0	0	0	0	0	0	0
Ajutoare sociale	57.02	0	0	0	0	0	0	0	0	0
Tichete de cresa si tichete sociale pentru gradinita	57.02.03	0	0	0	0	0	0	0	0	0

PRIMAR



CONTABIL

.....  
*[Signature]*




**CONTUL DE EXECUTIE AL INSTITUTIILOR PUBLICE - CHELTUIELI  
66.02.08 - Servicii de sanatate publica - la data de 31.03.2021**

Denumirea indicatorilor	Cod indicator	Credite de angajament		Credite bugetare		Angajamente bugetare	Angajamente legale	Plati efectuate	Angajamente legale de platit	Cheltuieli efective
		Anuale aprobate la finele perioadei de raportare	Trimestriale cumulate	Anuale aprobate la finele perioadei de raportare	Trimestriale cumulate					
TOTAL SECTIUNILE FUNCTIONARE + DEZVOLTARE		0	0	72.000	18.000	72.000	72.000	10.342	61.658	10.342
SECTIUNEA DE FUNCTIONARE		0	0	72.000	18.000	72.000	72.000	10.342	61.658	10.342
Total cheltuieli		0	0	72.000	18.000	72.000	72.000	10.342	61.658	10.342
CHELTUIELI CURENTE	01	0	0	72.000	18.000	72.000	72.000	10.342	61.658	10.342
TITLUL I CHELTUIELI DE PERSONAL	10	0	0	72.000	18.000	72.000	72.000	10.342	61.658	10.342
Cheltuieli salariale in bani	10.01	0	0	72.000	18.000	72.000	72.000	10.342	61.658	10.342
Salarii de baza	10.01.01	0	0	67.000	16.000	67.000	67.000	9.724	57.276	9.724
Indemnizatie de hrana	10.01.17	0	0	5.000	2.000	5.000	5.000	618	4.382	618


PRIMAR

CONTABIL



**CONTUL DE EXECUTIE AL INSTITUTIILOR PUBLICE - CHELTUIELI**  
67.02.03.02 - Biblioteci publice comunale, orasenesti, municipale - la data de 31.03.2021

Denumirea indicatorilor	Cod indicator	Credite de angajament		Credite bugetare		Angajamente bugetare	Angajamente legale	Plati efectuate	Angajamente legale de platit	Cheltuieli efective
		Anuale aprobate la finele perioadei de raportare	Trimestriale cumulate	Anuale aprobate la finele perioadei de raportare	Trimestriale cumulate					
TOTAL SECTIUNILE FUNCTIONARE + DEZVOLTARE		0	0	42.000	12.000	42.000	42.000	7.798	34.202	5.049
SECTIUNEA DE FUNCTIONARE		0	0	42.000	12.000	42.000	42.000	7.798	34.202	5.049
Total cheltuieli		0	0	42.000	12.000	42.000	42.000	7.798	34.202	5.049
CHELTUIELI CURENTE	01	0	0	42.000	12.000	42.000	42.000	7.798	34.202	5.049
TITLUL I CHELTUIELI DE PERSONAL	10	0	0	42.000	12.000	42.000	42.000	7.798	34.202	5.049
Cheltuieli salariale in bani	10.01	0	0	41.000	11.000	41.000	41.000	7.498	33.502	4.749
Salarii de baza	10.01.01	0	0	41.000	11.000	41.000	41.000	7.498	33.502	4.749
Contributii	10.03	0	0	1.000	1.000	1.000	1.000	300	700	300
Contributia asiguratorie pentru munca	10.03.07	0	0	1.000	1.000	1.000	1.000	300	700	300



CONTABIL

*[Handwritten signature]*

**CONTUL DE EXECUTIE AL INSTITUTIILOR PUBLICE - CHELTUIELI  
67.02.03.07 - Camine culturale - la data de 31.03.2021**

Denumirea indicatorilor	Cod indicator	Credite de angajament		Credite bugetare		Angajamente legale	Plati efectuate	Angajamente legale de platit	Cheltuieli efective
		Anuale aprobate la finele perioadei de raportare	Trimestriale cumulate	Anuale aprobate la finele perioadei de raportare	Trimestriale cumulate				
TOTAL SECTIUNILE FUNCTIONARE + DEZVOLTARE		0	0	39.000	11.000	39.000	7.311	31.689	5.032
SECTIUNEA DE FUNCTIONARE		0	0	39.000	11.000	39.000	7.311	31.689	5.032
Total cheltuieli		0	0	39.000	11.000	39.000	7.311	31.689	5.032
CHELTUIELI CURENTE	01	0	0	39.000	11.000	39.000	7.311	31.689	5.032
TITLUL I CHELTUIELI DE PERSONAL	10	0	0	39.000	11.000	39.000	7.311	31.689	5.032
Cheltuieli salariale in bani	10.01	0	0	38.000	10.000	38.000	6.911	31.089	4.632
Salarii de baza	10.01.01	0	0	38.000	10.000	38.000	6.911	31.089	4.632
Contributii	10.03	0	0	1.000	1.000	1.000	400	600	400
Contributia asiguratorie pentru munca	10.03.07	0	0	1.000	1.000	1.000	400	600	400

PRIMAR



CONTABIL

.....  
*[Signature]*


**CONTUL DE EXECUTIE AL INSTITUTIILOR PUBLICE - CHELTUIELI**  
**68.02.05.02 - Asistența socială în caz de invaliditate - la data de 31.03.2021**

Denumirea indicatorilor	Cod indicator	Credite de angajament		Credite bugetare		Angajamente legale	Plati efectuate	Angajamente legale de plată	Cheltuieli efective
		Anuale aprobate la finele perioadei de raportare	Trimestriale cumulate	Anuale aprobate la finele perioadei de raportare	Trimestriale cumulate				
TOTAL SECȚIUNILE FUNCȚIONARE + DEZVOLTARE		0	0	2.338.000	337.000	1.872.000	326.593	1.545.407	241.062
SECȚIUNEA DE FUNCȚIONARE		0	0	2.338.000	337.000	1.872.000	326.593	1.545.407	241.062
Total cheltuieli		0	0	2.338.000	337.000	1.872.000	326.593	1.545.407	241.062
CHELTUIELI CURENTE	01	0	0	2.338.000	337.000	1.872.000	326.593	1.545.407	241.062
TITLUL I CHELTUIELI DE PERSONAL	10	0	0	1.772.000	237.000	1.772.000	236.277	1.535.723	150.746
Cheltuieli salariale în bani	10.01	0	0	1.737.000	232.000	1.737.000	231.277	1.505.723	145.746
Salarii de bază	10.01.01	0	0	1.548.000	232.000	1.548.000	231.277	1.316.723	145.746
Indemnizație de hrană	10.01.17	0	0	189.000	0	189.000	0	189.000	0
Contribuții	10.03	0	0	35.000	5.000	35.000	5.000	30.000	5.000
Contribuția asigurătorilor pentru muncă	10.03.07	0	0	35.000	5.000	35.000	5.000	30.000	5.000
TITLUL IX ASISTENȚA SOCIALĂ	57	0	0	566.000	100.000	100.000	90.316	9.684	90.316
Ajutoare sociale	57.02	0	0	566.000	100.000	100.000	90.316	9.684	90.316
Ajutoare sociale în numerar	57.02.01	0	0	566.000	100.000	100.000	90.316	9.684	90.316

PRIMAR

  
.....

CONTABIL

  
.....

**CONTUL DE EXECUTIE AL INSTITUTIILOR PUBLICE - CHELTUIELI  
68.02.15.01 - Ajutor social - la data de 31.03.2021**

Denumirea indicatorilor	Cod indicator	Credite de angajament		Credite bugetare		Plati efectuate	Angajamente legale de platit	Cheltuieli efective
		Anuale aprobate la finele perioadei de raportare	Trimestriale cumulate	Anuale aprobate la finele perioadei de raportare	Trimestriale cumulate			
TOTAL SECTIUNILE FUNCTIONARE + DEZVOL.TARE		0	0	26.000	1.000	216	784	216
SECTIUNEA DE FUNCTIONARE		0	0	26.000	1.000	216	784	216
Total cheltuieli		0	0	26.000	1.000	216	784	216
CHELTUIELI CURENTE	01	0	0	26.000	1.000	216	784	216
TITLUL IX ASISTENTA SOCIALA	57	0	0	26.000	1.000	216	784	216
Ajutoare sociale	57.02	0	0	26.000	1.000	216	784	216
Ajutoare sociale in numerar	57.02.01	0	0	26.000	1.000	216	784	216




CONTABIL

.....

**CONTUL DE EXECUTIE AL INSTITUTIILOR PUBLICE - CHELTUIELI  
70.02.06 - Iluminat public si electrificari rurale - la data de 31.03.2021**

Denumirea indicatorilor	Cod indicator	Credite de angajament		Credite bugetare		Angajamente legale	Plati efectuate	Angajamente legale de platit	Cheltuieli efective
		Anuale aprobate la finele perioadei de raportare	Trimestriale cumulate	Anuale aprobate la finele perioadei de raportare	Trimestriale cumulate				
TOTAL SECTIUNILE FUNCTIONARE + DEZVOLTARE		0	0	140.000	70.000	70.000	53.072	16.928	53.072
SECTIUNEA DE FUNCTIONARE		0	0	140.000	70.000	70.000	53.072	16.928	53.072
Total cheltuieli		0	0	140.000	70.000	70.000	53.072	16.928	53.072
CHELTUIELI CURENTE	01	0	0	140.000	70.000	70.000	53.072	16.928	53.072
TITLUL II BUNURI SI SERVICII	20	0	0	140.000	70.000	70.000	53.072	16.928	53.072
Alte cheltuieli	20.30	0	0	140.000	70.000	70.000	53.072	16.928	53.072
Alte cheltuieli cu bunuri si servicii	20.30.30	0	0	140.000	70.000	70.000	53.072	16.928	53.072

CONTABIL



.....  
*[Signature]*

**CONTUL DE EXECUTIE AL INSTITUTIILOR PUBLICE - CHELTUIELI  
70.02.06 - Iluminat public si electrificari rurale - la data de 31.03.2021**

Denumirea indicatorilor	Cod indicator	Credite de angajament		Credite bugetare		Angajamente legale	Plati efectuate	Angajamente legale de platit	Cheltuieli efective
		Anuale aprobate la finele perioadei de raportare	Trimestriale cumulate	Anuale aprobate la finele perioadei de raportare	Trimestriale cumulate				
TOTAL SECTIUNILE FUNCTIONARE + DEZVOLTARE		0	0	140.000	70.000	70.000	53.072	16.928	53.072
SECTIUNEA DE FUNCTIONARE		0	0	140.000	70.000	70.000	53.072	16.928	53.072
Total cheltuieli		0	0	140.000	70.000	70.000	53.072	16.928	53.072
CHELTUIELI CURENTE	01	0	0	140.000	70.000	70.000	53.072	16.928	53.072
TITLUL II BUNURI SI SERVICII	20	0	0	140.000	70.000	70.000	53.072	16.928	53.072
Alte cheltuieli	20.30	0	0	140.000	70.000	70.000	53.072	16.928	53.072
alte cheltuieli cu bunuri si servicii	20.30.30	0	0	140.000	70.000	70.000	53.072	16.928	53.072

CONTABIL



.....

**CONTUL DE EXECUTIE AL INSTITUTIILOR PUBLICE - CHELTUIELI**  
70.02.07 - Alimentare cu gaze naturale in localitati - la data de 31.03.2021

Denumirea indicatorilor	Cod indicator	Credite de angajament		Credite bugetare		Angajamente bugetare	Angajamente legale	Plati efectuate	Angajamente legale de platit	Cheltuieli efective
		Anuale aprobate la finele perioadei de raportare	Trimestriale cumulate	Anuale aprobate la finele perioadei de raportare	Trimestriale cumulate					
TOTAL SECTIUNILE FUNCTIONARE + DEZVOLTARE		0	0	100.000	100.000	100.000	100.000	0	100.000	0
SECTIUNEA DE DEZVOLTARE		0	0	100.000	100.000	100.000	100.000	0	100.000	0
Total cheltuieli		0	0	100.000	100.000	100.000	100.000	0	100.000	0
CHELTUIELI DE CAPITAL	70	0	0	100.000	100.000	100.000	100.000	0	100.000	0
TITLUL XIII ACTIVE NEFINANCIARE	71	0	0	100.000	100.000	100.000	100.000	0	100.000	0
Active fixe	71.01	0	0	100.000	100.000	100.000	100.000	0	100.000	0
Alte active fixe	71.01.30	0	0	100.000	100.000	100.000	100.000	0	100.000	0

PRIMAR



CONTABIL

.....  
*[Handwritten signature]*




**CONTUL DE EXECUTIE AL INSTITUTIILOR PUBLICE - CHELTUIELI**  
**74.02.06 - Canalizarea si tratarea apelor reziduale - la data de 31.03.2021**

Denumirea indicatorilor	Cod indicator	Credite de angajament		Credite bugetare		Angajamente bugetare	Angajamente legale	Plati efectuate	Angajamente legale de platit	Cheltuieli efective
		Anuale aprobate la finele perioadei de raportare	Trimestriale cumulate	Anuale aprobate la finele perioadei de raportare	Trimestriale cumulate					
TOTAL SECTIUNILE FUNCTIONARE + DEZVOLTARE		0	0	7.325.000	5.850.000	5.850.000	5.850.000	930.865	4.919.135	0
SECTIUNEA DE DEZVOLTARE		0	0	7.325.000	5.850.000	5.850.000	5.850.000	930.865	4.919.135	0
Total cheltuieli		0	0	7.325.000	5.850.000	5.850.000	5.850.000	930.865	4.919.135	0
CHELTUIELI CURENTE	01	0	0	7.265.000	5.850.000	5.850.000	5.850.000	930.865	4.919.135	0
TITLUL X Proiecte cu finantare din fonduri externe nerambursabile aferente cadrului financiar 2014-2020	58	0	0	7.265.000	5.850.000	5.850.000	5.850.000	930.865	4.919.135	0
Programa din Fondul European Agricol de Dezvoltare Rurala (FEADR)	58.04	0	0	7.265.000	5.850.000	5.850.000	5.850.000	930.865	4.919.135	0
Finantarea externa nerambursabila*)	58.04.02	0	0	7.265.000	5.850.000	5.850.000	5.850.000	930.865	4.919.135	0
CHELTUIELI DE CAPITAL	70	0	0	60.000	0	0	0	0	0	0
TITLUL XIII ACTIVE NEFINANCIARE	71	0	0	60.000	0	0	0	0	0	0
Active fixe	71.01	0	0	60.000	0	0	0	0	0	0
Alte active fixe	71.01.30	0	0	60.000	0	0	0	0	0	0

PRIMAR

CONTABIL



.....

**CONTUL DE EXECUTIE AL INSTITUTIILOR PUBLICE - CHELTUIELI  
83.02.03.30 - Alte cheltuieli in domeniul agriculturii - la data de 31.03.2021**

Denumirea indicatorilor	Cod indicator	Credite de angajament		Credite bugetare		Angajamente legale	Plati efectuate	Angajamente legale de platit	Cheltuieli efective
		Anuale aprobate la finele perioadei de raportare	Trimestriale cumulate	Anuale aprobate la finele perioadei de raportare	Trimestriale cumulate				
TOTAL SECTIUNILE FUNCTIONARE + DEZVOLTARE		0	0	37.000	11.000	37.000	9.072	27.928	6.686
SECTIUNEA DE FUNCTIONARE		0	0	37.000	11.000	37.000	9.072	27.928	6.686
Total cheltuieli		0	0	37.000	11.000	37.000	9.072	27.928	6.686
CHELTUIELI CURENTE	01	0	0	37.000	11.000	37.000	9.072	27.928	6.686
TITLUL I CHELTUIELI DE PERSONAL	10	0	0	37.000	11.000	37.000	9.072	27.928	6.686
Cheltuieli salariale in bani	10.01	0	0	36.000	10.000	36.000	8.772	27.228	6.386
Salarii de baza	10.01.01	0	0	36.000	10.000	36.000	8.772	27.228	6.386
Contributii	10.03	0	0	1.000	1.000	1.000	300	700	300
Contributia asiguratorie pentru munca	10.03.07	0	0	1.000	1.000	1.000	300	700	300

CONTABIL




**CONTUL DE EXECUȚIE AL INSTITUTIILOR PUBLICE - CHELTUIELI  
84.02.03.01 - Drumuri și poduri - la data de 31.03.2021**

Denumirea indicatorilor	Cod indicator	Credite de angajament		Credite bugetare		Angajamente legale	Plati efectuate	Angajamente legale de platit	Cheltuieli efective
		Anuale aprobate la finele perioadei de raportare	Trimestriale cumulate	Anuale aprobate la finele perioadei de raportare	Trimestriale cumulate				
TOTAL SECȚIUNILE FUNCȚIONARE + DEZVOLTARE		0	0	200.000	50.000	50.000	0	50.000	0
SECȚIUNEA DE FUNCȚIONARE		0	0	150.000	0	0	0	0	0
Total cheltuieli		0	0	150.000	0	0	0	0	0
CHELTUIELI CURENTE	01	0	0	150.000	0	0	0	0	0
TITLUL II BUNURI ȘI SERVICII	20	0	0	150.000	0	0	0	0	0
Reparatii curente	20.02	0	0	150.000	0	0	0	0	0
SECȚIUNEA DE DEZVOLTARE		0	0	50.000	50.000	50.000	0	50.000	0
Total cheltuieli		0	0	50.000	50.000	50.000	0	50.000	0
CHELTUIELI DE CAPITAL	70	0	0	50.000	50.000	50.000	0	50.000	0
TITLUL XIII ACTIVE NEFINANCIARE	71	0	0	50.000	50.000	50.000	0	50.000	0
Active fixe	71.01	0	0	50.000	50.000	50.000	0	50.000	0
Alte active fixe	71.01.30	0	0	50.000	50.000	50.000	0	50.000	0

PRIMAR

CONTABIL



**BALANTA SINTETICA**  
**31.03.2021**

Simbol	Denumire	Sold initial		Rulaje precedente		Rulaje luna		Total rulaje		Total sume		Sold final	
		Debitor	Creditor	Debitor	Creditor	Debitor	Creditor	Debitor	Creditor	Debitor	Creditor	Debitor	Creditor
103.00.00	Fondul bunurilor care alocuiesc domeniul public al unitatilor administrativ - teritoriale	0	11.237.972	0	0	0	0	0	0	0	11.237.972	0	11.237.972
117.00.00	Rezultatul reportat	0	21.244.975	165.728	3.676.310	6.282	0	172.010	3.676.310	172.010	24.921.285	0	24.749.275
121.00.00	Rezultatul patrimonial	65.509	3.586.977	4.241.483	720.015	0	2.300.894	4.241.483	3.020.909	4.306.992	6.607.886	0	2.300.894
211.02.00	Amenajari la terenuri	848.544	0	0	0	0	0	0	0	848.544	0	848.544	0
212.09.01	Constructii - alte active fixe incadrate in grupa constructii	23.573.556	0	0	0	0	0	0	0	23.573.556	0	23.573.556	0
213.01.00	Echipeamente tehnologice (masini, utilaje si instalatii de lucru)	234.905	0	0	0	0	0	0	0	234.905	0	234.905	0
213.03.00	Mijloace de transport	234.729	0	0	0	0	0	0	0	234.729	0	234.729	0
214.00.00	Mobilier, aparatura birou, echipamente de protectie a valorilor umane si materiale si alte active fixe corporale	495.492	0	0	0	0	0	0	0	495.492	0	495.492	0
231.00.00	Active fixe corporale in curs de executie	9.194.293	0	0	0	930.865	0	930.865	0	10.125.158	0	10.125.158	0
281.02.08	Amortizarea constructiilor - alte active fixe incadrate in grupa constructii	0	267	0	0	0	0	0	0	0	267	0	267
281.03.01	Amortizarea echipamentelor tehnologice (masini, utilaje si instalatii de lucru)	0	62.356	0	0	0	0	0	0	0	62.356	0	62.356
281.04.00	Amortizarea mobilierului, aparaturii birou, echipamentelor de protectie a valorilor umane si materiale si a altor active fixe corporale	0	18.674	0	0	0	0	0	0	0	18.674	0	18.674
302.02.00	Combustibili	16.374	0	0	0	1.114	1.114	1.114	1.114	17.488	1.114	16.374	0

Simbol	Denumire	Sold initial		Rulaje precedente		Rulaje luna		Total rulaje		Total sume		Sold final	
		Debitor	Creditor	Debitor	Creditor	Debitor	Creditor	Debitor	Creditor	Debitor	Creditor	Debitor	Creditor
302.08.00	Alte materiale consumabile	24.336	0	0	0	16.886	0	16.886	0	24.336	16.886	7.450	0
303.02.00	Materiale de natura obiectelor de inventar in folosinta	360.979	0	0	0	0	0	0	0	360.979	0	360.979	0
401.01.00	Furnizori sub 1 an	0	0	16.638	16.638	67.139	67.139	83.777	83.777	83.777	83.777	0	0
404.01.00	Furnizori de active fixe sub 1 an	0	0	159.494	159.494	53.072	53.072	212.566	212.566	212.566	212.566	0	0
421.00.00	Personal - salarii datorate	0	137.716	516.659	382.531	0	7.396	516.659	389.927	516.659	527.643	0	10.984
431.02.00	Contributiile asiguratorilor pentru asigurari sociale	0	61.696	63.996	128.996	65.000	0	128.996	128.996	128.996	190.692	0	61.696
431.04.00	Contributiile asiguratorilor pentru asigurari sociale de sanatate	0	13.644	19.544	84.544	65.000	0	84.544	84.544	84.544	98.188	0	13.644
431.06.00	Contributia asiguratorilor pentru munca	0	3.499	1.000	10.000	9.000	0	10.000	10.000	10.000	13.499	0	3.499
438.00.00	Alte datorii sociale	0	0	44.484	44.484	0	0	44.484	44.484	44.484	44.484	0	0
444.00.00	Impozit pe venitul din salarii si din alte drepturi	0	16.275	16.275	16.275	0	0	16.275	16.275	16.275	32.550	0	16.275
462.02.09	Creditori peste 1 an - alte datorii necurente	0	520	0	0	0	0	0	0	0	520	0	520
464.00.00	Creante ale bugetului local	1.095.850	0	0	49.500	0	91.863	141.363	1.095.850	1.095.850	141.363	954.487	0
481.09.00	Alte decontari	89.334	89.334	89.334	89.334	0	0	89.334	89.334	178.668	178.668	0	0
521.01.00	Disponibil al bugetului local	0	0	447.583	0	2.649.180	0	3.096.763	0	3.096.763	0	3.096.763	0
521.03.00	Rezultatul executiei bugetare din anii precedenti	236.630	0	0	0	0	0	0	0	236.630	0	236.630	0
531.01.01	Casa in lei	0	0	279.103	279.103	98.977	98.977	378.080	378.080	378.080	378.080	0	0
550.01.02	Disponibil din fonduri cu destinatie speciala la institutii de credit	738	0	0	0	0	0	0	0	738	0	738	0
552.00.00	Disponibil pentru sume de mandat si sume in depozit	520	0	0	0	0	0	0	0	520	0	520	0
562.03.00	Rezultatul executiei bugetare din anii precedenti	2.116	0	0	0	0	0	0	0	2.116	0	2.116	0
581.01.01	Viramente interne -- activitatea operationala	0	0	279.103	279.103	98.977	98.977	378.080	378.080	378.080	378.080	0	0
602.02.00	Cheltuieli privind combustibilul	0	0	0	0	1.114	1.114	1.114	1.114	1.114	1.114	0	0
610.00.00	Cheltuieli privind energia si apa	0	0	22.644	20.746	0	1.898	22.644	22.644	22.644	22.644	0	0
613.00.00	Cheltuieli-eu-primale-de-asigurare	0	0	1.147	290	0	857	1.147	1.147	1.147	1.147	0	0

Simbol	Denumire	Sold initial		Rulaje precedente		Rulaje luna		Total rulaje		Total sume		Sold final	
		Debitor	Creditor	Debitor	Creditor	Debitor	Creditor	Debitor	Creditor	Debitor	Creditor	Debitor	Creditor
626.00.00	Cheltuieli postale si taxe de telecomunicatii	0	0	14.403	9.169	0	5.234	14.403	14.403	14.403	0	0	0
628.00.00	Alte cheltuieli cu serviciile executate de terti	0	0	3.779	1.898	0	1.881	3.779	3.779	3.779	0	0	0
629.01.00	Alte cheltuieli autorizate prin dispozitii legale - cheltuieli curente	0	0	64.601	57.832	0	6.769	64.601	64.601	64.601	0	0	0
641.00.00	Cheltuieli cu salariile personalului	0	0	286.792	15.528	0	271.264	286.792	286.792	286.792	0	0	0
645.07.00	Cheltuieli cu contributia asiguratorie pentru munca	0	0	10.000	1.000	0	9.000	10.000	10.000	10.000	0	0	0
677.00.00	Ajutoare sociale	0	0	90.532	46.048	0	44.484	90.532	90.532	90.532	0	0	0
681.01.00	Cheltuieli operationale privind amortizarea activelor fixe	0	0	159.494	0	0	159.494	159.494	159.494	159.494	0	0	0
731.01.00	Impozit pe venit	0	0	0	0	11.073	11.073	11.073	11.073	11.073	0	0	0
731.02.00	Cote si sume defalcate din impozitul pe venit	0	0	6.796	23.205	16.409	0	23.205	23.205	23.205	0	0	0
734.00.00	Impozite si taxe pe proprietate	0	0	0	0	52.142	52.142	52.142	52.142	52.142	0	0	0
735.01.00	Taxa pe valoarea adaugata	0	0	0	0	228.133	228.133	228.133	228.133	228.133	0	0	0
735.02.00	Sume defalcate din TVA	0	0	0	215.200	215.200	0	215.200	215.200	215.200	0	0	0
735.06.02	Alte taxe pe utilizarea bunurilor, autorizarea utilizarii bunurilor sau pe desfasurarea de activitati	0	0	0	0	348	348	348	348	348	0	0	0
739.00.00	Alte impozite si taxe fiscale	0	0	4.631	5.395	764	0	5.395	5.395	5.395	0	0	0
751.01.00	Venituri din prestari de servicii si alte activitati	0	0	0	0	5.384	5.384	5.384	5.384	5.384	0	0	0
770.00.00	Finantarea de la buget	0	0	0	506.894	0	1.205.491	0	1.712.385	0	1.712.385	0	1.712.385
770.00.0002	Administratia locala - Finantarea de la buget	0	0	0	506.894	0	1.205.491	0	1.712.385	0	1.712.385	0	1.712.385
770.00.0002A	Administratia locala - Finantare inegrala din buget - Finantarea de la buget	0	0	0	506.894	0	1.205.491	0	1.712.385	0	1.712.385	0	1.712.385
772.01.00	Subventii de la bugetul de stat	0	0	11.443	177.153	165.710	0	177.153	177.153	177.153	0	0	0
772.02.00	Subventii de la alte bugete	0	0	0	0	666.790	666.790	666.790	666.790	666.790	0	0	0

Simbol	Denumire	Sold initial		Rulaje precedente		Rulaje luna		Total rulaje		Total sume		Sold final	
		Debitor	Creditor	Debitor	Creditor	Debitor	Creditor	Debitor	Creditor	Debitor	Creditor	Debitor	Creditor
775.00.00	Finantarea din fonduri externe nerambursabile postaderare	0	0	0	0	1.570.578	1.570.578	1.570.578	1.570.578	1.570.578	1.570.578	0	0
TOTAL	Total balanta	36.319.062	36.319.062	7.016.686	7.016.685	6.978.251	6.978.252	13.994.937	13.994.937	50.313.999	50.313.999	40.188.441	40.188.441

PRIMAR



CONTABIL

.....  
*[Handwritten signature]*